





Produktionsblatt Schrankbett

der Weg zu ihrer neuen Schrankbett-Matratze


1) Typ

damit der Klappmechanismus funktioniert ist es wichtig das richtige Matratzenmodell zu wählen

- sollten sie die Original-Matratze nicht mehr haben - kein Problem (siehe 4)



falls die Form ihrer Matratze nicht in der Auswahl ist - bitte entsprechende Formen hier eintragen



2) Abmessungen (bitte in "cm" angeben)

	Länge	Breite	Höhe	
Gesamtgrösse der Matratze				cm
Länge Körperteil				cm
Länge Kopfteil				cm
Breite				cm
Höhe				cm
ggf. Höhe Kopfteil falls unterschiedlich zum Körperteil				cm

3) Variante (siehe Sortiment od. Preise)

SBM1

SBDuo

SBComfort

**e-mail an uns mit den Angaben zur Matratze
oder am schnellsten geht es per Telefon 0176 388 020 75**

**4) für den Fall dass sie die Original-Matratze nicht haben - lösen wir das über das Lattenrost
bitte melden sie sich dazu telefonisch.....**